

# Info Ferienhaus Valettas Falera

**Adresse:**

Steinemann/Tobler  
Ferienhaus Valettas, 7153 Falera

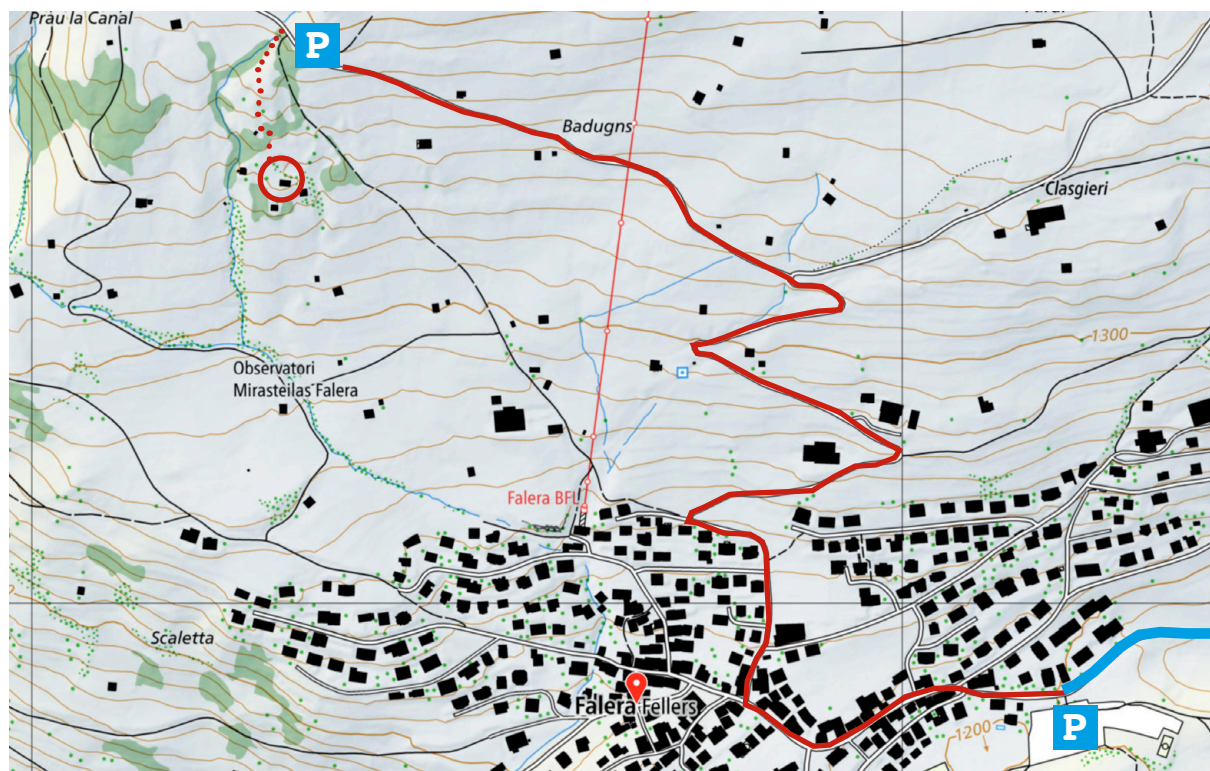
**Koordinaten:**

Breite: 46°48'23.44"N  
Länge: 9°13'27.44"E

**Bei Fragen:**

Claudia Steinemann: 079 638 57 90  
Ursina Steinemann: 079 784 00 30

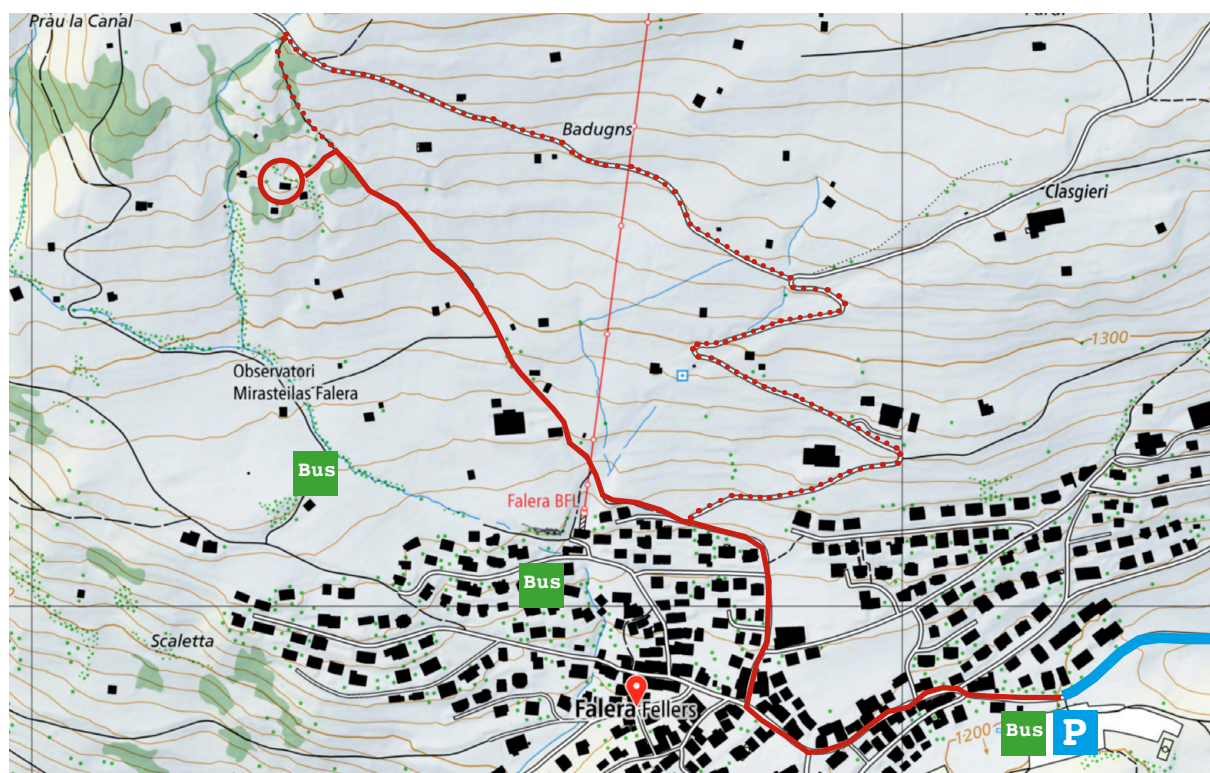
# Weg zum Haus im Sommer



— Autozufahrt nur mit Bewilligung (Karten einlösen im Gemeindehaus)

# Weg zum Haus im Winter

Auto muss auf dem Parkplatz beim Dorfeingang abgestellt werden



— Fussweg ca. 35 Minuten

..... Alternative bei Neuschnee ca. 40 Minuten

**Adresse:** Ferienhaus Valettas, 7153 Falera

**Telefon:** Claudia: 079 638 57 90, Ursina: 079 784 00 30

# Haus beziehen:

## Schlüssel

Schlüssel liegt am vereinbarten Ort...

## Elektrisch

Elektrokasten befindet sich vor dem WC links.

Sicherungen dürfen beim Verlassen des Hauses nicht ausgeschaltet werden (Frostgefahr)

## Boiler / Warmwasser

Schalter im Elektrokasten

Bei Bezug auf „Ein“ stellen.



## Schlafen

Fünf Duvets und die Bettwäsche sind im Schrank im oberen Stock versorgt. Immer frische Bettwäsche können wir leider nicht bereitstellen. Wer garantiert frische Wäsche möchte, muss diese selber mitnehmen oder einen Leintuchschlafsack benutzen.

## Brennholz

Holzvorrat steht im Vorraum bereit.

## Kompost

Befindet sich neben dem Geräteschuppen unter der grossen Tanne

## Rasenmäher, Fadenmäher, Häcksli, Motorsäge


Benutzung nur mit vorheriger Instruktion...

# Cheminée:

---

## 1. Luftzufuhr öffnen

- Hebel im **Duschraum** neben Waschmaschine herausziehen (**A**)  
(Kamin für Cheminée offen)
- Metallschieber unter Cheminée-Türchen nach rechts schieben (**B**).



---

## 2. Einfeuern

- Einsichten des Holzes in eine Richtung.
- Anzündwürfel auf oberste Holzschicht legen  
und mit einigen feinen Hölzern bedecken und anzünden.
- Türchen einen Spalt offen lassen, wenns brennt schliessen.
- **Nur einmal einfeuern, keine Scheiter nachlegen!**



---

## 3. Luftzufuhr drosseln, wenn sich ein schöner Glutstock gebildet hat

- Hebel im Duschraum (**A**) zurückstossen (Kamin für Cheminée ist zu)
- Metallschieber (**B**) unter Türchen nach links schieben.
- Wärme reicht für 12 Std.






# Holzherd

---

## 1. Luftzufuhr öffnen

- Hebel (A) bei Herdplatte nach links drehen (Kamin für Holzherd offen)
- Schieber (B) beim unteren Türchen nach rechts auf ⊕ schieben



---

## 2. Einfeuern:

- Einsichten des Holzes in eine Richtung.
- Anzündwürfel auf oberste Holzschicht legen und mit einigen feinen Hölzern bedecken und anzünden.
- **Herd nicht überhitzen. (Herdplatte wird erst nach ca. 30 Minuten heiss)**



---

## 3. Luftzufuhr drosseln, wenn sich ein schöner Glutstock gebildet hat

- Hebel (A) nach rechts drehen (Kamin für Holzherd ist zu)
- Schieber (B) nach links ⊖ schieben



# Beim Verlassen des Hauses:

## **Bettwäsche:**

Nach einem längeren Aufenthalt bitten wir die Bettwäsche zu waschen und am Stevi im oberen Stock aufzuhängen. Das Bettzeug wegen der Mäuse bei Abreise bitte immer in den Schrank verräumen!

**Matratzen:** im Massenlager aufstellen

**Waschmaschine:** Wasserhahn zudrehen, Elektrisch ausstecken und offen lassen

**Esswaren:** nur unverderbliche Nahrungsmittel im Vorratsschrank versorgen

**Kühlschrank:** ausräumen, abstellen und Türen Kühlschrank/Gefrierfach öffnen

## **Frostschutzwächter**

Von November bis März müssen die Frostschutzwächter in der Dusche und im WC eingesteckt und auf \* eingestellt sein.

**WC-Türe, Dusch-Türe:** schliessen. Frostgefahr!

**Elektrisch:** Sicherungen dürfen nicht ausgeschaltet werden. Frostgefahr!

## **Boiler/Warmwasser:**

Schalter im Elektrokasten (vor dem WC links)

Im Sommer auf „Aus Sommer“ stellen.

Im Winter auf „Aus Winter“ stellen



**Fensterläden/Fenster:** Überall schliessen

**Putzen:** Küche, Dusche und WC putzen, Haus staubsaugen, im Vorraum wischen

## **Kehricht:**

Der Hauskehricht (grüne Gebührensäcke) und Altglas, Blech etc. kann beim Parkplatz anfangs Dorf entsorgt werden.

Milch- und Petflaschensammelbehälter stehen vor dem Volg

**Grünabfall:** kann im Kompostgitter beim Schopf entsorgt werden

## **Asche entsorgen:**

Nur vollständig erkaltete Asche in den speziellen Aschenbehälter aus Blech füllen. Wenn nicht vollständig erkaltet ist, liegen lassen.

**Achtung:** in der Asche können sich noch lange glühende Kohlestücke halten. Keine Asche mit dem Staubsauber aufsaugen! Nicht mit dem Beseli auswischen. Nur vollständig erkaltete Asche neben dem Kompost vergraben.

## **Abschliessen:**

Eingangstüre schliessen und Schlüssel an vereinbarter Stelle deponieren.

# Einkaufen

## **Essen:**

Volg, Falera, Tel. 081 921 31 06

Mo.- Fr.07:00-18:30, Samstag 07:00-17:00, Sonntag geschlossen

## **Wintersport:**

Fravgia Sport Falera, Via Principala 56, 7153 Falera, Tel. +41 81 921 36 88

Shop in Sesselbahnstation Falera

## **Eisenwaren, Haushalt, Landwirtschaft:**

Zinsli, Landsgemeindeplatz 6, 7130 Ilanz

Tel. 081 920 03 31

Montag - Freitag, 07.30 - 12.00 Uhr, 13.30 - 18.30 Uhr

Samstag 08.00 -, 12.00 Uhr, 13.30 - 16.00 Uhr

# Restaurants Falera

## **Restaurant Encarna**

Via Principala 60, 7153 Falera Telefon: 081 921 25 55

## **Hotel/Restaurant La Siala**

Via Principala 2, 7153 Falera, Telefon: 081 927 22 22

## **Ustria Aurora Falera**

Via Stonas 1, 7153 Falera, Telefon: 081 921 49 49

## **Casa Seeli**

Via Dual 3, 7153 Falera, Telefon: 081 544 50 40

## **Pasterneria-Conditoria La Punt**

Via Bigneras 158D, 7153 Falera, Telefon: 081 921 60 80

# Ausflugsziele

## **Infos und Prospekte**

Gemeindehaus Falera, Via Principala 45c, 7153 Falera/GR, Tel. +41 81 921 35 15

## **Websites**

[www.graubuenden.ch](http://www.graubuenden.ch)

[www.myswitzerland.com](http://www.myswitzerland.com)

## **Sesselbahn Falera**

Tel. +41 81 927 71 05, [liftticket@laax.com](mailto:liftticket@laax.com)

## **Sternwarte Falera**

[sternwarte-mirasteilas.ch](http://sternwarte-mirasteilas.ch), 081 921 25 55

# **Notfall-Nummern**

## **Nächster Arzt in Laax**

Dr. med. J. Bürki, Via Principala 69, CH-7031 Laax, Tel. +41 81 921 48 48

## **Nächstes Spital in Ilanz**

Regionalspital Surselva, 7130 Ilanz/Glion, Tel. +41 81 926 51 11

[www.spitalilanz.ch](http://www.spitalilanz.ch)

**Rega 1414**

**Feuerwehr 118**

**Polizei 117**

**Ambulanz 144**

**Vergiftungen 145**