

Info

Ferienhaus

Valettas

Falera

Adresse:

Familie Steinemann
Ferienhaus Valettas, 7153 Falera

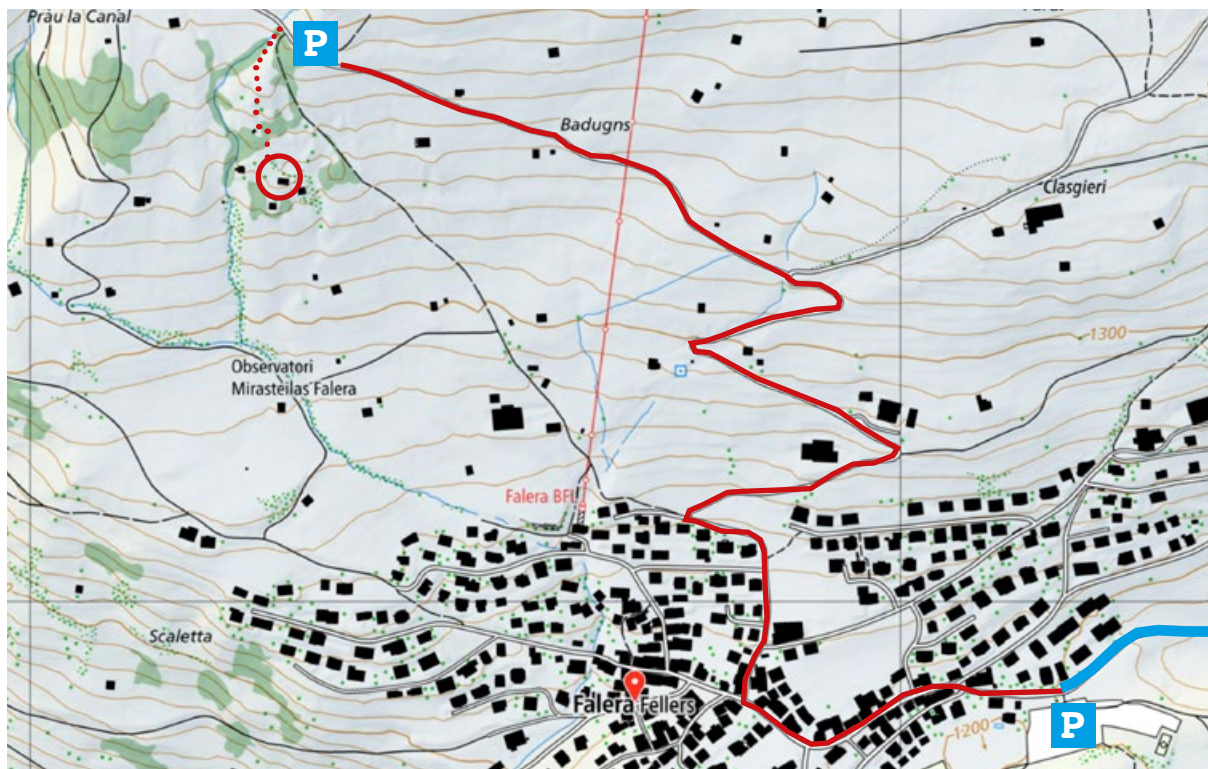
Koordinaten:

Breite: 46°48'23.44"N
Länge: 9°13'27.44"E

Bei Fragen:

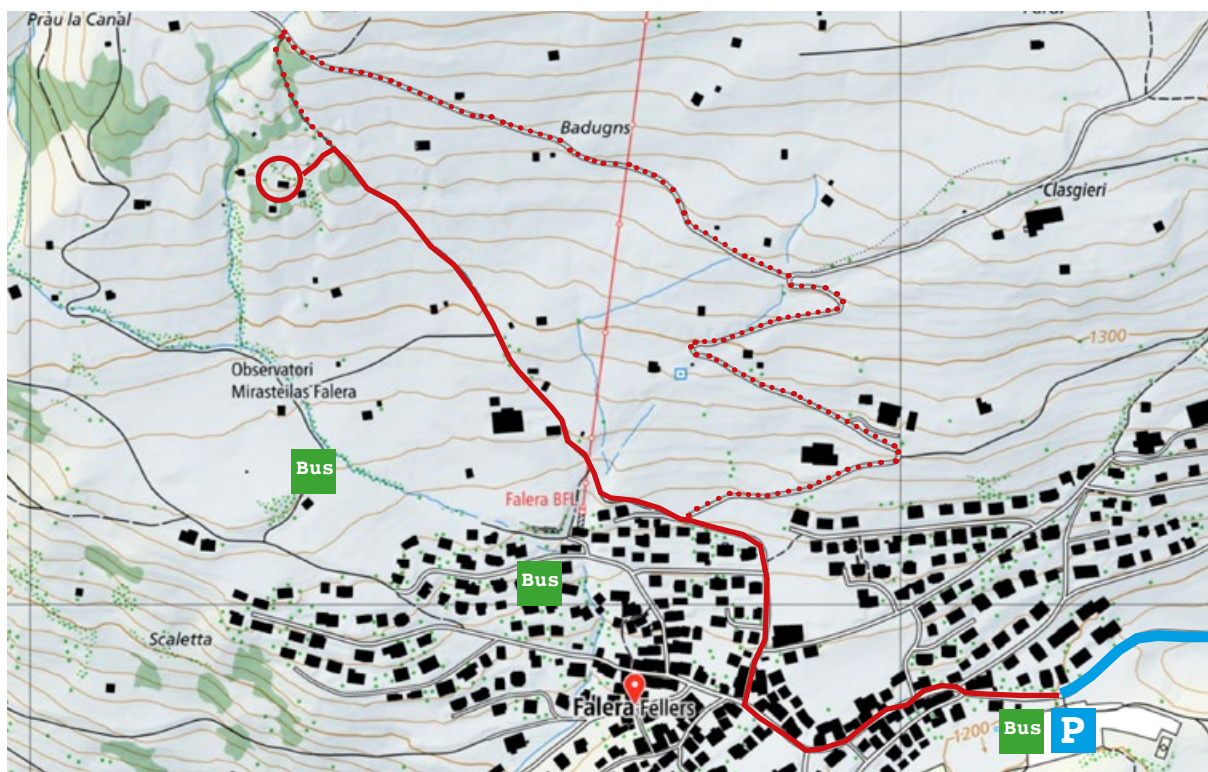
Claudia: 079 638 57 90
Ursina: 079 784 00 30

Weg zum Haus im Sommer



— Autozufahrt nur mit Bewilligung (Karten einlösen im Gemeindehaus)

Weg zum Haus im Winter



— Fussweg ca. 35 Minuten

..... Alternative bei Neuschnee ca. 40 Minuten

Adresse: Familie Steinemann, Ferienhaus Valettas, 7153 Falera

Koordinaten: Breite: 46°48'23.44"N, Länge: 9°13'27.44"E

Telefon: Claudia: 079 638 57 90, Ursina: 079 784 00 30

Haus beziehen:

Elektrisch

Elektrokasten befindet sich vor dem WC links.

Sicherungen dürfen beim Verlassen des Hauses nicht ausgeschaltet werden (Frostgefahr)

Boiler / Warmwasser

Schalter im Elektrokasten

Bei Bezug auf „Ein“ stellen.



Schlafen

Fünf Duvets und die Bettwäsche sind im Schrank im oberen Stock versorgt.

Immer frische Bettwäsche können wir leider nicht bereitstellen.

Wer garantiert frische Wäsche möchte, muss diese selber mitnehmen oder einen Leintuchschlafsack benutzen.

Kompost

Befindet sich neben dem Geräteschuppen


Rasenmäher, Fadenmäher, Häcksli, Motorsäge

Benutzung nur mit vorheriger Instruktion...

Holzherd und Cheminée:


Holzherd

1. Hebel bei Herdplatte nach links drehen (Kamin offen)
 2. Schieber beim unteren Türchen auf ⊕ schieben
- Einfeuern
 - Wenn nur noch Glut: Hebel (1) nach rechts drehen (Kamin zu) und Schieber (2) nach links ⊖ schieben



Cheminée

1. Hebel im Duschraum heraus ziehen (Kamin offen)
 2. Metallschieber unter Cheminée-Türchen für Luftzufuhr nach rechts schieben.
- Einfeuern und Türchen einen Spalt offen lassen.
 - Wenn Feuer gut brennt, Türchen schliessen.
 - Wenn nur noch Glut: Hebel im Duschraum (1) zurückstossen (Kamin zu) und Metallschieber (2) unter Türchen nach links schieben.



Richtig Anfeuern:

- Einschichten des Holzes in eine Richtung.
- Anzündwürfel auf oberste Holzschicht legen und mit einigen feinen Hölzern bedecken. Anzünden fertig.

Brennholz

Verschiedene Holzvorräte stehen rund ums Haus zur Verfügung.

Asche entsorgen

Nur vollständig erkaltete Asche in den Aschenbehälter aus Blech füllen. Am Schluss des Aufenthaltes draussen im Kompostgitter verstreuen. Wenn nicht vollständig erkaltet ist, liegen lassen.

Achtung: In der Asche können sich noch lange glühende Kohlestücke halten. Keine Asche mit dem Staubsauger aufsaugen! Nicht mit dem Beseli auswischen. Beim entsorgen im Freien nochmals darauf achten, dass die Asche vollständig erkaltet ist.

Beim Verlassen des Hauses:

Bettwäsche:

Nach einem längeren Aufenthalt bitten wir die Bettwäsche zu waschen und am Stevi im oberen Stock aufzuhängen. Das Bettzeug wegen der Mäuse bei Abreise bitte immer in den Schrank verräumen!

Matratzen: im Massenlager aufstellen

Waschmaschine: Wasserhahn zudrehen, Elektrisch ausstecken und offen lassen

Esswaren: nur unverderbliche Nahrungsmittel im Vorratsschrank versorgen

Kühlschrank: ausräumen, abstellen und Türen Kühlschrank/Gefrierfach öffnen

Frostschutzwächter

Von November bis März müssen die drei Frostschutzwächter (zwei in der Dusche, einer im WC) unbedingt eingesteckt und auf * eingestellt sein.

WC Türe: Unbedingt immer schliessen. Frostgefahr!

Elektrisch: Sicherungen dürfen nicht ausgeschaltet werden (Frostgefahr)

Boiler/Warmwasser:

Schalter im Elektrokasten (vor dem WC links)
Im Sommer auf „Aus Sommer“ stellen.

Im Winter unbedingt auf „Aus Winter“ stellen



Fensterläden/Fenster: Überall schliessen

Putzen: Küche, Dusche und WC putzen, Haus staubsaugen, im Vorraum wischen

Kehricht:

Der Hauskehricht (grüne Gebührensäcke) und Altglas kann vis à vis der Seilbahnstation oder unterhalb des Gemeindehauses entsorgt werden.
Milch- und Petflaschensammelbehälter stehen vor dem Volg

Grünabfall: kann im Kompostgitter beim Schopf entsorgt werden

Asche entsorgen:

Nur vollständig erkaltete Asche in den Aschenbehälter aus Blech füllen.
Draussen im Kompostgitter verstreuen. Wenn nicht vollständig erkaltet ist, liegen lassen.

Achtung: In der Asche können sich noch lange glühende Kohlestücke halten.
Keine Asche mit dem Staubsauger aufsaugen! Nicht mit dem Beseli auswischen.
Beim entsorgen im Freien nochmals darauf achten, dass die Asche vollständig erkaltet ist.

Abschliessen:

Eingangstüre schliessen und Schlüssel im Vorraum an vereinbarter Stelle deponieren.

Einkaufen

Essen:

Volg, Falera, Tel. 081 921 31 06

Mo.- Fr.07:00-18:30, Samstag 07:00-17:00, Sonntag geschlossen

Wintersport:

Fravgia Sport Falera, Via Principala 56, 7153 Falera, Tel. +41 81 921 36 88

Shop in Sesselbahnstation Falera ???

Eisenwaren, Haushalt, Landwirtschaft:

Zinsli, Landsgemeindeplatz 6, 7130 Ilanz

Tel. 081 920 03 31

Montag - Freitag, 07.30 - 12.00 Uhr, 13.30 - 18.30 Uhr

Samstag 08.00 -, 12.00 Uhr, 13.30 - 16.00 Uhr

Restaurants Falera

La Siala

Via Principala 2, 7153 Falera, Telefon: 081 927 22 22

Ustria Aurora Falera

Via Stonas 1, 7153 Falera, Telefon: 081 921 49 49

Casa Seeli

Via Dual 3, 7153 Falera, Telefon: 081 544 50 40

Pasterneria-Conditoria La Punt

Via Bigneras 158D, 7153 Falera, Telefon: 081 921 60 80

Ausflugsziele

Infos und Prospekte

Gemeindehaus Falera, Via Principala 45c, 7153 Falera/GR, Tel. +41 81 921 35 15

Websites

www.graubuenden.ch

www.myswitzerland.com

Sesselbahn Falera

Tel. +41 81 927 71 05, liftticket@laax.com

Sternwarte Falera

sternwarte-mirasteilas.ch, 081 921 25 55